

Cooper Lighting Solutions Photometric Lab  
1121 Highway 74 South  
Peachtree City, GA 30269



Scaled data based on original data using  
LM-79-2019 Approved Method: Electrical and Photometric Measurements of Solid-  
State Lighting Products

Test Report Prepared for  
Cooper Lighting Solutions

Brand: IRiS

Report Number: P1260142

Luminaire Tested: P3A13R609050DE010 E3D1WMH

Issue Date: 1/29/2026

**Test Information**

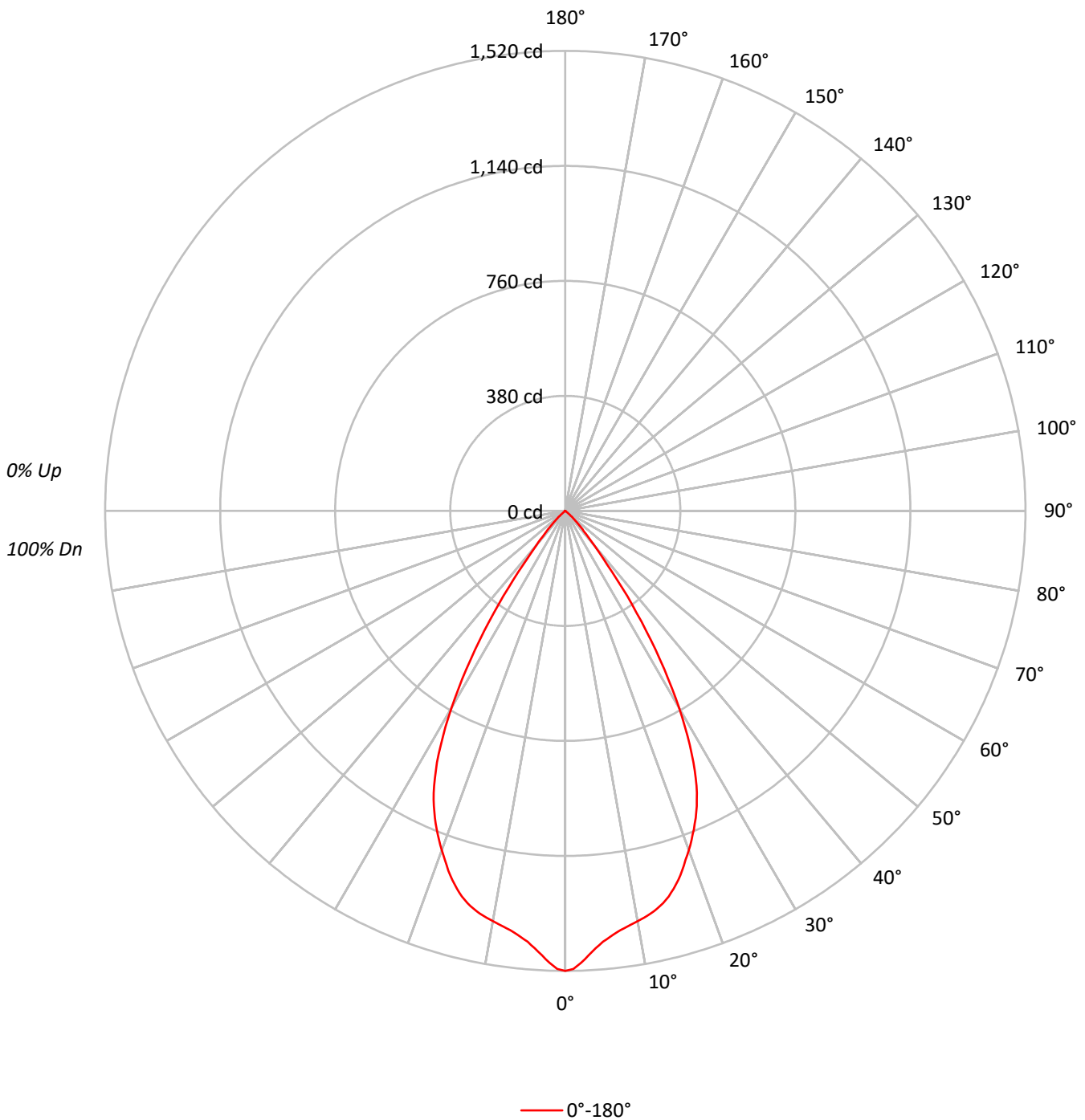
Test Method: LM-79-2019  
Report Number: P1260142  
TEST IS SCALED FROM IESNA LM-79-08 TEST DATA (G1-2501-338-15)  
Test Lab: INNOVATION CENTER  
Issue Date: 1/29/2026  
Manufacturer: COOPER LIGHTING SOLUTIONS  
Product Line: IRiS  
Catalog Number: P3A13R609050DE010 E3D1WMH  
Description: 3in Adjustable LED luminaire with, R60 optic, 5000K CCT AND, 90CRI , E3D1WMH TRIM  
Light Source: -  
Ballast/Driver: -

**Summary**

Lumens per Lamp: N/A  
Luminaire Lumens: 1271.9 lumens  
Efficiency: N/A  
Efficacy: 87.1 lumens/watt  
Spacing Criteria (0/90/45): 0.94 / 0.94 / 0.88  
Luminous Opening: Circular (Dia: 0.25' x H: 0')  
CIE Type: Direct  
  
Input Watts (W): 14.6  
Input Voltage (V): NR  
Input Current (Ain): NR  
Voltage Rise (V): NR  
Power Factor: NR  
Total Harmonic Distortion (THDi): NR  
Frequency (hertz): 60  
Stabilization Time: NR  
Operation Time: NR  
Ambient Temperature (°C): NR  
Test Distance: 24 FT

TEST NUMBER: P1260142  
CATALOG NUMBER: P3A13R609050DE010 E3D1WMH

### Luminous Intensity Polar Plot





TEST NUMBER: P1260142

CATALOG NUMBER: P3A13R609050DE010 E3D1WMH

**COEFFICIENT OF UTILIZATION - ZONAL CAVITY METHOD:**

RF	20				20				20				20				20				
RC	80				70				50				30				10			0	
RW	70	50	30	10	70	50	30	10	50	30	10	50	30	10	50	30	10	50	30	10	0
RCR																					
0	119	119	119	119	116	116	116	116	111	111	111	106	106	106	102	102	102	100	100	100	100
1	114	111	109	106	111	109	107	105	105	103	102	101	100	99	98	97	96	94	94	94	94
2	108	104	100	96	106	102	98	95	99	96	93	96	93	91	93	91	89	88	88	88	88
3	103	97	92	88	101	96	91	88	93	89	86	91	87	85	88	86	84	82	82	82	82
4	98	91	85	81	96	90	85	81	88	83	80	86	82	79	84	81	78	77	77	77	77
5	93	85	80	75	92	84	79	75	83	78	74	81	77	74	79	76	73	72	72	72	72
6	89	80	74	70	87	79	74	70	78	73	70	77	72	69	75	72	69	67	67	67	67
7	85	76	70	66	83	75	69	65	74	69	65	72	68	65	71	67	64	63	63	63	63
8	81	71	65	61	79	71	65	61	70	65	61	69	64	61	68	64	61	59	59	59	59
9	77	67	62	58	76	67	61	58	66	61	57	65	61	57	64	60	57	56	56	56	56
10	73	64	58	54	72	63	58	54	63	58	54	62	57	54	61	57	54	53	53	53	53

**AVERAGE LUMINANCE (cd/sqm):**

	0°
0°	333285
5°	314615
10°	306452
15°	299434
20°	278414
25°	248893
30°	190105
35°	109754
40°	42594
45°	17738
50°	3889
55°	612
60°	439
65°	259
70°	321
75°	0
80°	0
85°	0

**MAXIMUM LUMINANCE 45°-90°:**

Horizontal Angle: 0°  
 Vertical Angle: 45°  
 Luminance: 17738 cd/sqm



TEST NUMBER: P1260142  
 CATALOG NUMBER: P3A13R609050DE010 E3D1WMH

**ZONAL LUMENS:**

Zone	Lumens	% Fixture
0°-10°	134.9	10.6
10°-20°	367.4	28.9
20°-30°	460.2	36.2
30°-40°	257.3	20.2
40°-50°	48.9	3.8
50°-60°	2.5	0.2
60°-70°	0.6	0.0
70°-80°	0.2	0.0
80°-90°	0.0	0.0
90°-100°	0.0	0.0
100°-110°	0.0	0.0
110°-120°	0.0	0.0
120°-130°	0.0	0.0
130°-140°	0.0	0.0
140°-150°	0.0	0.0
150°-160°	0.0	0.0
160°-170°	0.0	0.0
170°-180°	0.0	0.0
0°-30°	962.6	75.7
0°-40°	1219.8	95.9
0°-60°	1271.2	99.9
0°-90°	1271.9	100.0
90°-120°	0.0	0.0
90°-150°	0.0	0.0
90°-180°	0.0	0.0
0°-180°	1271.9	100.0

**CANDELA DISTRIBUTION:**

	0°	Flux
0°	1520	
5°	1429	135
15°	1319	367
25°	1029	460
35°	410	257
45°	57	49
55°	2	2
65°	0	1
75°	0	0
85°	0	0
90°	0	



TEST NUMBER: P1260142  
CATALOG NUMBER: P3A13R609050DE010 E3D1WMH

**CANDELA DISTRIBUTION (FULL):**

0°	
0°	1519.9
1°	1513.6
2°	1493.9
3°	1470.5
4°	1448.6
5°	1429.3
6°	1414.8
7°	1402.3
8°	1392.9
9°	1384.1
10°	1376.3
11°	1368.5
12°	1359.6
13°	1348.7
14°	1335.7
15°	1319.0
16°	1298.7
17°	1275.9
18°	1249.8
19°	1220.2
20°	1193.1
21°	1164.0
22°	1133.8
23°	1102.1
24°	1067.2
25°	1028.7
26°	983.4
27°	933.0
28°	876.2
29°	815.9
30°	750.8
31°	685.3
32°	617.6
32.5°	580.7
33°	547.4
34°	478.2
35°	410.0
36°	348.6
37°	283.6
37.5°	253.9
38°	224.8
39°	181.1
40°	148.8
42.5°	90.5
45°	57.2



TEST NUMBER: P1260142  
CATALOG NUMBER: P3A13R609050DE010 E3D1WMH

**CANDELA DISTRIBUTION (continued):**

	0°
47.5°	31.7
50°	11.4
52.5°	2.6
55°	1.6
57.5°	1.0
60°	1.0
62.5°	0.5
65°	0.5
67.5°	0.5
70°	0.5
72.5°	0.5
75°	0.0
77.5°	0.0
80°	0.0
82.5°	0.0
85°	0.0
87.5°	0.0
90°	0.0

LM-79-2019: Approved Method: Electrical and Photometric Measurements of Solid-  
State Lighting Products

Report Prepared for

Cooper Lighting Solutions

IRiS

Report Number: SP1-2504-409-15

Test Date: 05/14/2025

Luminaire Tested: LD3A10R129050D010 E3D1H

Data in this report applies to families of products including LD3A



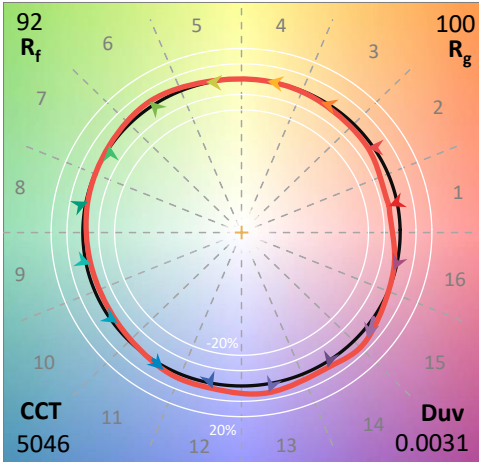
**Test Information**

Test Method: LM-79-2019  
 Report Number: SP1-2504-409-15  
 Test Lab: COOPER LIGHTING SOLUTIONS  
 Photometer: SP1 - 76IN SPHERE  
 Measurement Geometry: 4π  
 Issue Date: 05/18/2025  
 Manufacturer: COOPER LIGHTING SOLUTIONS  
 Product Line: IRiS  
 Catalog Number: **LD3A10R129050D010 E3D1H**  
 Description: 3in Adjustabled LED luminaire with, R12 optic, 5000K CCT AND, 90CRI LEDS, E3D1H TRIM

**Spectral Parameters**

CCT (K): 5046  
 CIE u': 0.2088  
 CIE v': 0.4872  
 Duv: 0.0031  
 CIE x: 0.3444  
 CIE y: 0.3571  
 CIE z: 0.2985  
 Peak Wavelength (nm): 451  
 Dominant Wavelength (nm): 569  
 Purity: 10.48811  
 Rf: 91.5  
 Rg: 100.4

CRI (Ra):	92.6		
R1:	93.5	R9:	54.8
R2:	94.3	R10:	86.7
R3:	95.0	R11:	94.1
R4:	94.2	R12:	76.8
R5:	93.6	R13:	93.9
R6:	92.5	R14:	97.2
R7:	93.4	R15:	89.2
R8:	84.3		



**Test Conditions**

Stabilization Time: 48M  
 Operation Time: 1H 48M  
 Sphere Temperature (°C): 25.3

REPORT NUMBER: SP1-2504-409-15

Measurement and Test Equipment			
Instrument	Identification Number	Calibration Date	Calibration Due Date
Photometer	IN0058	12/16/2024	6/16/2025
Power Meter	INXT2011004	1/21/2025	1/21/2026
AC Power Source	IN0063	10/22/2024	10/22/2025
DC Power Source	IN0208	10/22/2024	10/22/2025
Sphere Thermometer	IN0085	10/22/2024	10/22/2025
Room Thermometer	IN0046	10/22/2024	10/22/2025

REPORT NUMBER: SP1-2504-409-15

**CIE 1931 Chromaticity Diagram**



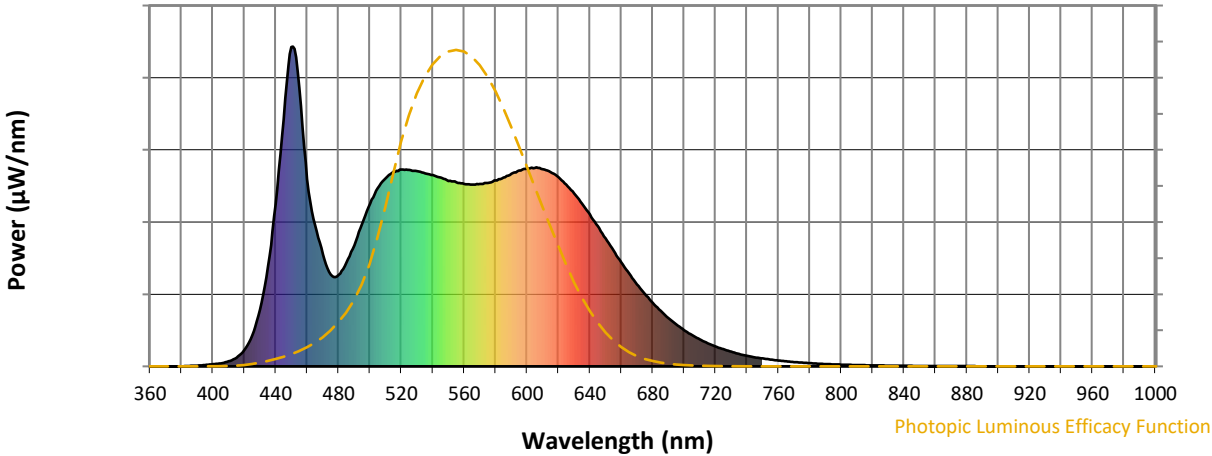
**CIE 1931 Chromaticity Diagram with 2017 ANSI 7-Step and 4-Step Quadrangles**



Point lies inside the ANSI 5000K 4-step quadrangle

REPORT NUMBER: SP1-2504-409-15

**Photopic Flux vs. Wavelength**

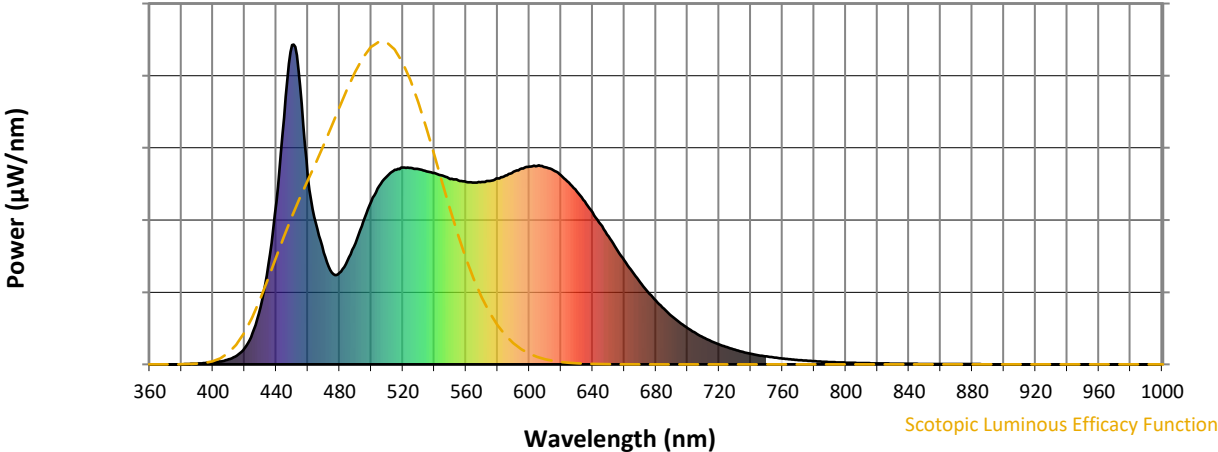


**Photopic Lumens: NR**

λ (nm)	Power W <sup>^</sup> /nm	Lumens (φ/nm)	λ (nm)	Power W <sup>^</sup> /nm	Lumens (φ/nm)	λ (nm)	Power W <sup>^</sup> /nm	Lumens (φ/nm)	λ (nm)	Power W <sup>^</sup> /nm	Lumens (φ/nm)	λ (nm)	Power W <sup>^</sup> /nm	Lumens (φ/nm)
360	0	NR	490	379	NR	620	592	NR	750	25	NR	880	1	NR
365	0	NR	495	445	NR	625	568	NR	755	21	NR	885	1	NR
370	0	NR	500	509	NR	630	540	NR	760	18	NR	890	0	NR
375	0	NR	505	557	NR	635	509	NR	765	16	NR	895	0	NR
380	0	NR	510	589	NR	640	476	NR	770	13	NR	900	0	NR
385	1	NR	515	608	NR	645	439	NR	775	12	NR	905	0	NR
390	2	NR	520	616	NR	650	400	NR	780	10	NR	910	0	NR
395	4	NR	525	614	NR	655	362	NR	785	8	NR	915	0	NR
400	7	NR	530	611	NR	660	325	NR	790	7	NR	920	0	NR
405	9	NR	535	604	NR	665	290	NR	795	6	NR	925	0	NR
410	16	NR	540	598	NR	670	257	NR	800	5	NR	930	0	NR
415	27	NR	545	591	NR	675	227	NR	805	5	NR	935	0	NR
420	51	NR	550	580	NR	680	199	NR	810	4	NR	940	0	NR
425	97	NR	555	575	NR	685	174	NR	815	4	NR	945	0	NR
430	177	NR	560	570	NR	690	152	NR	820	3	NR	950	0	NR
435	312	NR	565	569	NR	695	131	NR	825	3	NR	955	0	NR
440	507	NR	570	570	NR	700	113	NR	830	2	NR	960	0	NR
445	772	NR	575	573	NR	705	98	NR	835	2	NR	965	0	NR
450	998	NR	580	581	NR	710	84	NR	840	2	NR	970	0	NR
455	871	NR	585	590	NR	715	73	NR	845	2	NR	975	0	NR
460	586	NR	590	602	NR	720	63	NR	850	1	NR	980	0	NR
465	443	NR	595	612	NR	725	54	NR	855	1	NR	985	0	NR
470	350	NR	600	618	NR	730	46	NR	860	1	NR	990	0	NR
475	288	NR	605	620	NR	735	39	NR	865	1	NR	995	0	NR
480	286	NR	610	616	NR	740	33	NR	870	1	NR	1000	0	NR
485	325	NR	615	608	NR	745	28	NR	875	1	NR			

REPORT NUMBER: SP1-2504-409-15

Scotopic Flux vs. Wavelength

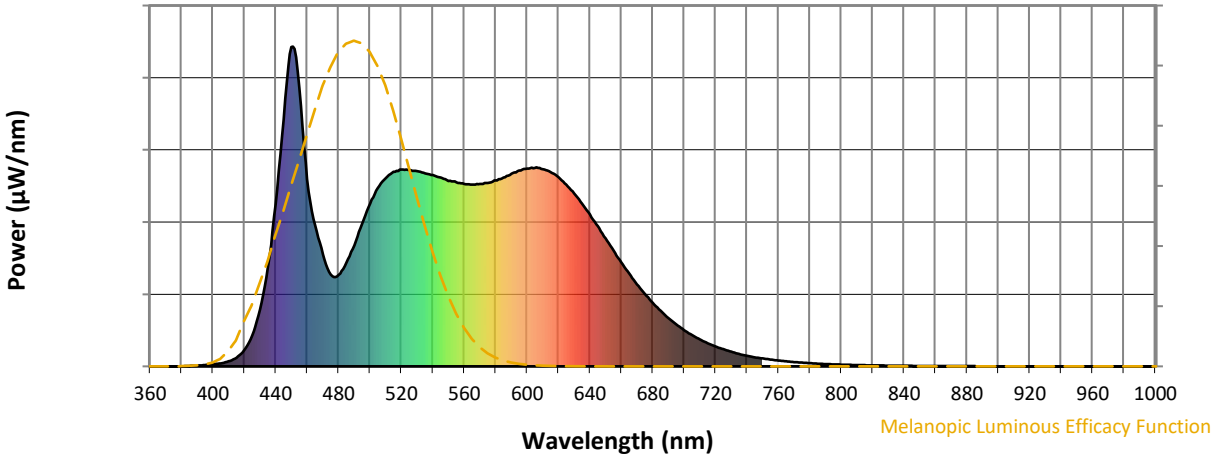


Scotopic Lumens: NR S/P: 2.07

λ (nm)	Power W <sup>^</sup> /nm	Lumens (φ/nm)	λ (nm)	Power W <sup>^</sup> /nm	Lumens (φ/nm)	λ (nm)	Power W <sup>^</sup> /nm	Lumens (φ/nm)	λ (nm)	Power W <sup>^</sup> /nm	Lumens (φ/nm)	λ (nm)	Power W <sup>^</sup> /nm	Lumens (φ/nm)
360	0	NR	490	379	NR	620	592	NR	750	25	NR	880	1	NR
365	0	NR	495	445	NR	625	568	NR	755	21	NR	885	1	NR
370	0	NR	500	509	NR	630	540	NR	760	18	NR	890	0	NR
375	0	NR	505	557	NR	635	509	NR	765	16	NR	895	0	NR
380	0	NR	510	589	NR	640	476	NR	770	13	NR	900	0	NR
385	1	NR	515	608	NR	645	439	NR	775	12	NR	905	0	NR
390	2	NR	520	616	NR	650	400	NR	780	10	NR	910	0	NR
395	4	NR	525	614	NR	655	362	NR	785	8	NR	915	0	NR
400	7	NR	530	611	NR	660	325	NR	790	7	NR	920	0	NR
405	9	NR	535	604	NR	665	290	NR	795	6	NR	925	0	NR
410	16	NR	540	598	NR	670	257	NR	800	5	NR	930	0	NR
415	27	NR	545	591	NR	675	227	NR	805	5	NR	935	0	NR
420	51	NR	550	580	NR	680	199	NR	810	4	NR	940	0	NR
425	97	NR	555	575	NR	685	174	NR	815	4	NR	945	0	NR
430	177	NR	560	570	NR	690	152	NR	820	3	NR	950	0	NR
435	312	NR	565	569	NR	695	131	NR	825	3	NR	955	0	NR
440	507	NR	570	570	NR	700	113	NR	830	2	NR	960	0	NR
445	772	NR	575	573	NR	705	98	NR	835	2	NR	965	0	NR
450	998	NR	580	581	NR	710	84	NR	840	2	NR	970	0	NR
455	871	NR	585	590	NR	715	73	NR	845	2	NR	975	0	NR
460	586	NR	590	602	NR	720	63	NR	850	1	NR	980	0	NR
465	443	NR	595	612	NR	725	54	NR	855	1	NR	985	0	NR
470	350	NR	600	618	NR	730	46	NR	860	1	NR	990	0	NR
475	288	NR	605	620	NR	735	39	NR	865	1	NR	995	0	NR
480	286	NR	610	616	NR	740	33	NR	870	1	NR	1000	0	NR
485	325	NR	615	608	NR	745	28	NR	875	1	NR			

REPORT NUMBER: SP1-2504-409-15

Melanopic Flux vs. Wavelength



Melanopic Lumens: NR

M/P: 4.43

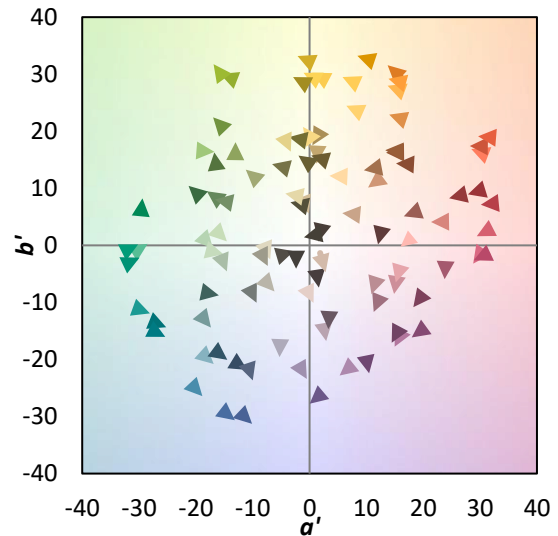
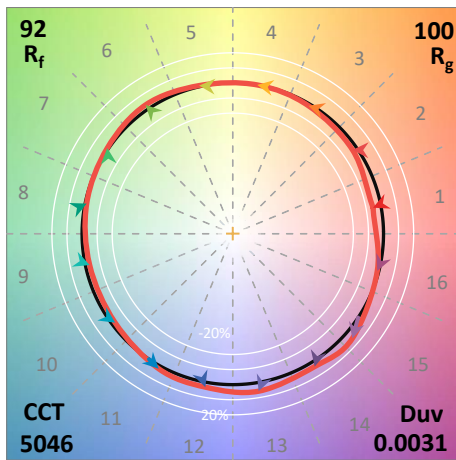
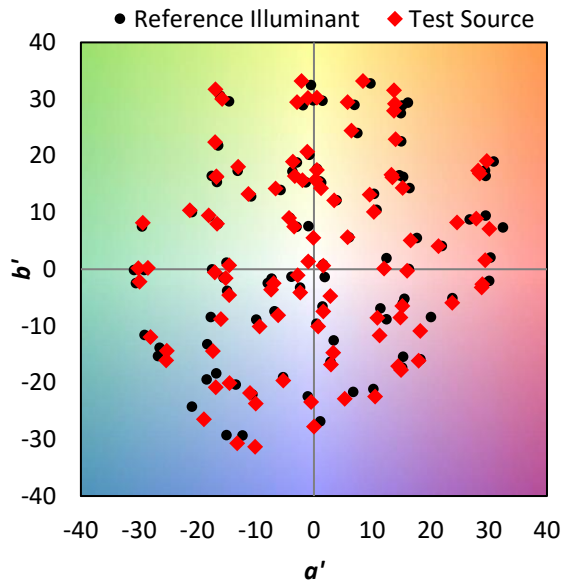
λ (nm)	Power W <sup>^</sup> /nm	Lumens (φ/nm)	λ (nm)	Power W <sup>^</sup> /nm	Lumens (φ/nm)	λ (nm)	Power W <sup>^</sup> /nm	Lumens (φ/nm)	λ (nm)	Power W <sup>^</sup> /nm	Lumens (φ/nm)	λ (nm)	Power W <sup>^</sup> /nm	Lumens (φ/nm)
360	0	NR	490	379	NR	620	592	NR	750	25	NR	880	1	NR
365	0	NR	495	445	NR	625	568	NR	755	21	NR	885	1	NR
370	0	NR	500	509	NR	630	540	NR	760	18	NR	890	0	NR
375	0	NR	505	557	NR	635	509	NR	765	16	NR	895	0	NR
380	0	NR	510	589	NR	640	476	NR	770	13	NR	900	0	NR
385	1	NR	515	608	NR	645	439	NR	775	12	NR	905	0	NR
390	2	NR	520	616	NR	650	400	NR	780	10	NR	910	0	NR
395	4	NR	525	614	NR	655	362	NR	785	8	NR	915	0	NR
400	7	NR	530	611	NR	660	325	NR	790	7	NR	920	0	NR
405	9	NR	535	604	NR	665	290	NR	795	6	NR	925	0	NR
410	16	NR	540	598	NR	670	257	NR	800	5	NR	930	0	NR
415	27	NR	545	591	NR	675	227	NR	805	5	NR	935	0	NR
420	51	NR	550	580	NR	680	199	NR	810	4	NR	940	0	NR
425	97	NR	555	575	NR	685	174	NR	815	4	NR	945	0	NR
430	177	NR	560	570	NR	690	152	NR	820	3	NR	950	0	NR
435	312	NR	565	569	NR	695	131	NR	825	3	NR	955	0	NR
440	507	NR	570	570	NR	700	113	NR	830	2	NR	960	0	NR
445	772	NR	575	573	NR	705	98	NR	835	2	NR	965	0	NR
450	998	NR	580	581	NR	710	84	NR	840	2	NR	970	0	NR
455	871	NR	585	590	NR	715	73	NR	845	2	NR	975	0	NR
460	586	NR	590	602	NR	720	63	NR	850	1	NR	980	0	NR
465	443	NR	595	612	NR	725	54	NR	855	1	NR	985	0	NR
470	350	NR	600	618	NR	730	46	NR	860	1	NR	990	0	NR
475	288	NR	605	620	NR	735	39	NR	865	1	NR	995	0	NR
480	286	NR	610	616	NR	740	33	NR	870	1	NR	1000	0	NR
485	325	NR	615	608	NR	745	28	NR	875	1	NR			

**Summary**

$R_f = 91.5$   
 $R_g = 100.4$   
 CIE  $R_a = 92.6$   
 $R_9 = 54.8$

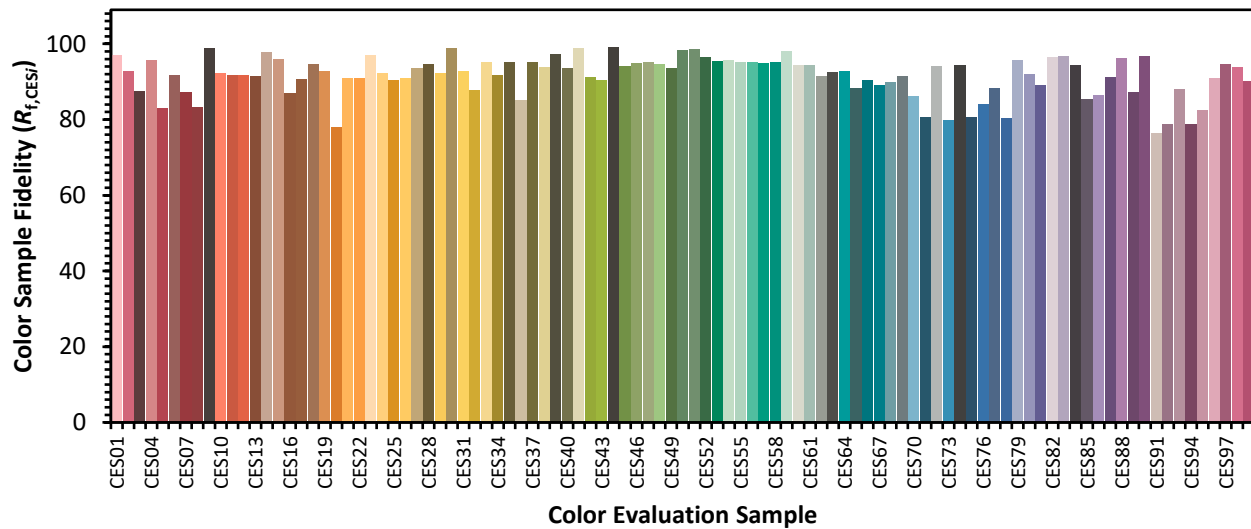


**Color Vector Graphics**



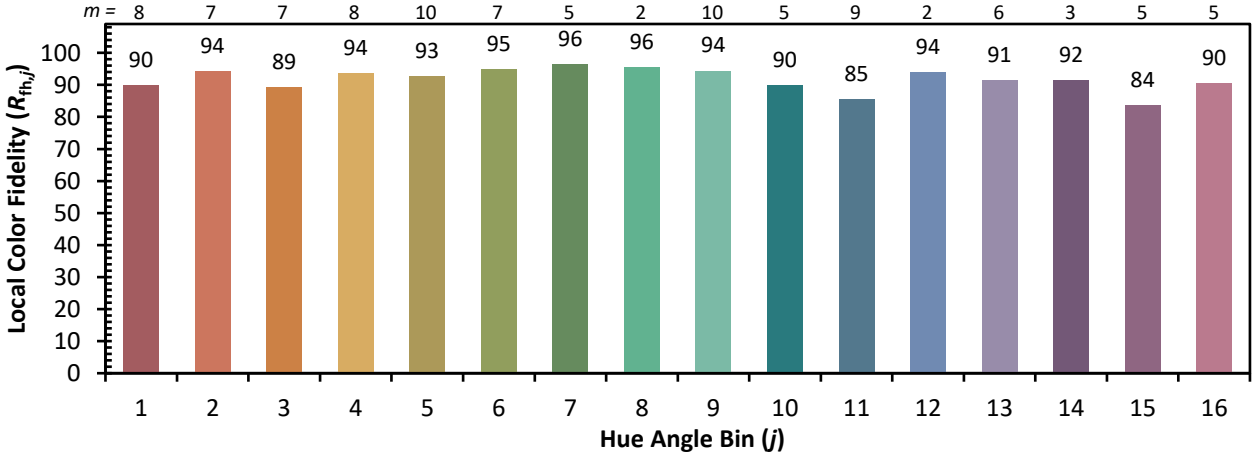
**Individual Sample Fidelity Index ( $R_{f,i}$ )**

CES01 = 85	CES26 = 91	CES51 = 99	CES76 = 84
CES02 = 60	CES27 = 94	CES52 = 96	CES77 = 88
CES03 = 31	CES28 = 95	CES53 = 95	CES78 = 80
CES04 = 68	CES29 = 92	CES54 = 96	CES79 = 96
CES05 = 47	CES30 = 99	CES55 = 95	CES80 = 92
CES06 = 50	CES31 = 93	CES56 = 95	CES81 = 89
CES07 = 40	CES32 = 88	CES57 = 95	CES82 = 96
CES08 = 40	CES33 = 95	CES58 = 95	CES83 = 97
CES09 = 29	CES34 = 92	CES59 = 98	CES84 = 94
CES10 = 73	CES35 = 95	CES60 = 94	CES85 = 85
CES11 = 56	CES36 = 85	CES61 = 94	CES86 = 87
CES12 = 62	CES37 = 95	CES62 = 91	CES87 = 91
CES13 = 42	CES38 = 94	CES63 = 93	CES88 = 96
CES14 = 74	CES39 = 97	CES64 = 93	CES89 = 87
CES15 = 71	CES40 = 94	CES65 = 88	CES90 = 97
CES16 = 46	CES41 = 99	CES66 = 90	CES91 = 76
CES17 = 48	CES42 = 91	CES67 = 89	CES92 = 79
CES18 = 56	CES43 = 90	CES68 = 90	CES93 = 88
CES19 = 70	CES44 = 99	CES69 = 91	CES94 = 79
CES20 = 65	CES45 = 94	CES70 = 86	CES95 = 83
CES21 = 84	CES46 = 95	CES71 = 81	CES96 = 91
CES22 = 77	CES47 = 95	CES72 = 94	CES97 = 95
CES23 = 91	CES48 = 95	CES73 = 80	CES98 = 94
CES24 = 89	CES49 = 94	CES74 = 94	CES99 = 90
CES25 = 70	CES50 = 98	CES75 = 81	





Color Rendition by Hue-Angle Bin



Measure Comparisons



(END OF REPORT)